


**LAPORAN KEUANGAN PUBLIKASI**  
**PT BANK PEMBIAYAAN RAKYAT SYARIAH LANTABUR TEBUIRENG**  
**Posisi Laporan Maret 2026**

(Dalam Satuan Rupiah)

No	ASET	Posisi Tanggal Laporan	Posisi yang Sama Tahun Sebelumnya
1	Kas dalam Rupiah	3,251,909,200	1,729,219,900
2	Kas dalam Valuta Asing	0	0
3	Surat Berharga Syariah	0	0
4	Penempatan pada Bank Lain	119,706,871,126	114,763,489,737
5	Piutang		
	a. Piutang Murabahah	121,635,654,305	132,620,127,799
	b. Piutang Istishna	0	0
	c. Piutang Multijasa	11,665,420,089	13,728,735,257
	d. Piutang Qardh	6,395,913,258	3,740,616,470
	e. Piutang Sewa	0	0
6	Pembiayaan Bagi Hasil		
	a. Mudharabah	0	0
	b. Musyarakah	80,173,218,878	86,806,129,578
	c. Lainnya	0	0
7	Penyertaan Modal	0	0
8	Salam	0	0
9	Aset Istishna dalam Penyelesaian	0	0
	Termin Istishna -/-	0	0
10	Ijarah	0	0
11	Persediaan	609,840,000	609,840,000
12	Agunan yang Diambil Alih	3,386,507,933	3,569,638,633
13	Properti Terbengkalai	0	0
14	Aset Tetap dan Inventaris	8,435,704,233	8,550,857,381
	Akumulasi Penyusutan dan Cadangan Penurunan Nilai -/-	5,128,016,415	5,209,344,168
15	Aset Tidak Berwujud	190,239,794	190,239,794
	Akumulasi Amortisasi dan Cadangan Penurunan Nilai -/-	182,678,474	175,218,507
16	Cadangan Kerugian Penurunan Nilai -/-	9,205,899,569	7,163,005,469
17	Aset Lainnya	5,812,667,541	3,927,316,711
	<b>TOTAL ASET</b>	<b>346,747,351,899</b>	<b>357,688,643,116</b>
No	LIABILITAS DAN EKUITAS	Posisi Tanggal Laporan	Posisi yang Sama Tahun Sebelumnya
1	Liabilitas Segera	1,264,250,610	604,396,705
2	Tabungan Wadiah	6,126,073,126	6,237,820,866
3	Simpanan Mudarabah		
	a. Tabungan Mudarabah	164,453,467,828	159,257,864,613
	b. Deposito Mudarabah	138,488,831,000	156,135,725,000
4	Liabilitas kepada Bank Indonesia	0	0
5	Liabilitas kepada Bank Lain	6,626,643,661	4,335,557,457
6	Pembiayaan Diterima	0	0
7	Liabilitas Lainnya	1,993,088,459	2,237,143,062
8	Dana Investasi Mudarabah	0	0
9	Modal Disetor	15,000,000,000	15,000,000,000
10	Tambahan Modal Disetor	7,950,473,587	7,950,473,587
11	Ekuitas Lain		
	a. Keuntungan (Kerugian) dari Perubahan Nilai Aset Keuangan dalam Kelompok Tersedia untuk Dijual	0	0
	b. Selisih Penilaian Kembali Aset Tetap	0	0
	c. Lainnya	0	0
	d. Pajak Penghasilan terkait dengan Ekuitas Lain	0	0
12	Saldo Laba		
	a. Cadangan Umum	3,313,311,912	3,313,311,912
	b. Cadangan Tujuan	0	0
	c. Belum ditentukan tujuannya	1,531,211,716	2,616,349,914
	<b>TOTAL LIABILITAS DAN EKUITAS</b>	<b>346,747,351,899</b>	<b>357,688,643,116</b>

Jombang, 22 April 2026



Direktur Utama

Agus Mulyana

Direktur  
Yang Membawahkan Fungsi Kepatuhan

Sakroni

**LAPORAN LABA RUGI PUBLIKASI**  
**PT BANK PEMBIAYAAN RAKYAT SYARIAH LANTABUR TEBUIRENG**  
**Posisi Laporan Maret 2026**

(Dalam Satuan Rupiah)

POS - POS	Posisi Tanggal Laporan	Posisi yang Sama Tahun Sebelumnya
<b>I. Pendapatan Dari Penyaluran Dana</b>	<b>9,109,637,981</b>	<b>9,975,930,626</b>
1. Dari Surat Berharga Syariah	0	0
2. Dari Penempatan Pada Bank Syariah Lain	1,449,705,231	1,474,523,874
3. Pembiayaan yang diberikan		
a. Pendapatan Piutang		
i. Piutang Murabahah	4,703,151,760	5,558,100,844
ii. Piutang Istishna	0	0
iii. Piutang Multijasa	432,541,734	510,852,601
b. Pendapatan Bagi Hasil		
i. Mudarabah	0	0
ii. Musyarakah	2,267,364,446	2,239,891,432
c. Pendapatan Sewa	0	0
d. Pendapatan Lainnya	256,874,810	192,561,875
4. Koreksi atas Pendapatan Margin/Bagi Hasil/Sewa -/-	0	0
<b>II. Bagi Hasil Untuk Simpanan dan Pembiayaan Mudarabah dan D</b>	<b>2,720,827,312</b>	<b>2,993,992,321</b>
1. Simpanan dan Pembiayaan Mudarabah	2,720,827,312	2,993,992,321
2. Dana Syirkah Temporer	0	0
<b>III. Pendapatan setelah distribusi bagi hasil (I – II)</b>	<b>6,388,810,669</b>	<b>6,981,938,305</b>
<b>IV. Pendapatan Operasional Lainnya</b>	<b>660,988,685</b>	<b>644,884,781</b>
<b>V. Beban Operasional</b>	<b>5,291,433,792</b>	<b>4,765,220,311</b>
1. Beban Bonus Titipan Wadiah	0	0
2. Beban Imbalan atas Pembiayaan yang Diterima	0	0
3. Beban Premi Asuransi dan Penjaminan	181,984,213	185,008,155
4. Beban Cadangan Kerugian Penurunan Nilai	1,427,396,858	831,225,496
5. Beban Pemasaran	101,730,823	80,009,461
6. Beban Penelitian dan Pengembangan	0	0
7. Beban Administrasi dan Umum	3,580,321,898	3,668,977,199
<b>VI. Pendapatan dan Beban Nonoperasional</b>	<b>-39,199,386</b>	<b>-52,785,000</b>
1. Pendapatan Nonoperasional	6,499,999	0
2. Beban Nonoperasional		
a. Kerugian dari Penjualan Aset Tetap dan Inventaris	0	0
b. Lainnya	45,699,385	52,785,000
<b>VII. Laba Rugi Tahun Berjalan</b>	<b>1,719,166,176</b>	<b>2,808,817,775</b>
<b>VIII. Taksiran Pajak Penghasilan</b>	<b>169,435,888</b>	<b>163,518,894</b>
<b>IX. Pajak Tangguhan</b>	<b>0</b>	<b>0</b>
<b>X. Zakat</b>	<b>33,246,584</b>	<b>43,676,981</b>
<b>XI. Laba Rugi Bersih</b>	<b>1,516,483,704</b>	<b>2,601,621,900</b>
<b>XII. PENGHASILAN KOMPREHENSIF LAIN</b>		
<b>XIII. Tidak Akan Direklasifikasi ke Laba Rugi</b>		
a. Keuntungan Revaluasi Aset Tetap	0	0
b. Lainnya	0	0
c. Pajak Penghasilan Terkait	0	0
<b>XVII. Akan Direklasifikasikan ke Laba Rugi</b>		
a. Keuntungan (Kerugian) dan Perubahan Nilai Aset Keuangan Dalam Kelompok Tersedia untuk Dijual	0	0
b. Lainnya	0	0
c. Pajak Penghasilan Terkait	0	0
<b>XXI PENGHASILAN KOMPREHENSIF LAIN SETELAH PAJAK</b>	<b>0</b>	<b>0</b>

**LAPORAN KOMITMEN DAN KONTINJENSI PUBLIKASI**  
**PT BANK PEMBIAYAAN RAKYAT SYARIAH LANTABUR TEBUIRENG**  
**Posisi Laporan Maret 2026**

(Dalam Ribuan Rp)

POS	Posisi Tanggal Laporan	Posisi yang Sama Tahun Sebelumnya
<b>I. TAGIHAN KOMITMEN</b>		
1. Fasilitas Pembiayaan yang Belum Ditarik	0	0
2. Lainnya	0	0
<b>II. KEWAJIBAN KOMITMEN</b>		
1. Fasilitas Pembiayaan Bagi Hasil yang Belum Ditarik	0	0
2. Lainnya	0	0
<b>III. TAGIHAN KONTINJENSI</b>		
1. Jaminan atau Garansi (Kafalah) yang Diterima	0	0
2. Pendapatan dalam Penyelesaian	42,969,852,494	7,399,165,446
3. Lainnya	1,519,323,526	1,519,853,557
<b>IV. LAINNYA</b>		
1. Aset Produktif yang Dihapusbuku		
a. Aset Produktif	4,572,159,582	4,184,425,971
b. Aset Produktif Dihapusbuku yang Dipulihkan atau Berhasil Ditagih	381,041,982	306,329,824
2. Aset Produktif yang Dihapus Tagih	0	0
3. Penerusan Dana (Channeling)	0	0

**LAPORAN RASIO KEUANGAN**  
**PT BANK PEMBIAYAAN RAKYAT SYARIAH LANTABUR TEBUIRENG**  
**Posisi Laporan Maret 2026**

Jenis Rasio	Nilai Rasio (%)
1. Kewajiban Penyediaan Modal Minimum (KPMM)	13.68
2. Penyisihan Penghapusan Aset Produktif (PPAP)	100
3. Non Performing Financing (NPF) Neto	24.4
4. Non Performing Financing (NPF) Gross	27.91
5. Return on Asset (ROA)	1.91
6. Beban Operasional terhadap Pendapatan Operasional (BOPO)	82
7. Net Imbalan (NI)	7.29
8. Financing to Deposit Ratio (FDR)	71.14
9. Cash Ratio	7.29

**LAPORAN SUMBER DAN PENYALURAN DANA ZAKAT DAN WAKAF**  
**PT BANK PEMBIAYAAN RAKYAT SYARIAH LANTABUR TEBUIRENG**  
**Posisi Laporan Maret 2026**

( Ribuan Rp )

URAIAN	Posisi Tanggal Laporan	Posisi 31 Desember Tahun Sebelumnya
<b>I. Sumber dan Penyaluran Dana Zakat</b>		
1. Penerimaan Dana Zakat yang Berasal dari:		
a. Intern BPRS	33,246,587	184,336,223
b. Ekstern BPRS	0	0
<b>Total Penerimaan</b>	<b>33,246,587</b>	<b>184,336,223</b>
2. Penyaluran Dana Zakat kepada Entitas Pengelola Zakat		
a. Lembaga Amil Zakat	0	197,057,442
b. Badan Amil Zakat	184,336,223	0
<b>Total Penyaluran</b>	<b>184,336,223</b>	<b>197,057,442</b>
<b>II. Sumber dan Penyaluran Dana Wakaf</b>		
1. Penerimaan Dana Wakaf yang Berasal dari:		
a. Intern BPRS	0	0
b. Ekstern BPRS	0	0
<b>Total Penerimaan</b>	<b>0</b>	<b>0</b>
2. Penyaluran Dana Wakaf kepada Entitas Pengelola Wakaf		
a. Badan Wakaf Indonesia	0	0
b. Nadzir Lain*	0	0
<b>Total Penyaluran</b>	<b>0</b>	<b>0</b>

**LAPORAN SUMBER DAN PENGGUNAAN DANA KEBAJIKAN**  
**PT BANK PEMBIAYAAN RAKYAT SYARIAH LANTABUR TEBUIRENG**  
**Posisi Laporan Maret 2026**

(Dalam Ribuan Rp)

NO	URAIAN	Catatan	Posisi Tanggal Laporan	Posisi 31 Desember Tahun Sebelumnya
1.	Saldo Awal Dana Kebajikan		<b>19,526,546</b>	<b>9,972,879</b>
2.	Penerimaan Dana Kebajikan			
	a. Infak dan Sedekah		12,055	0
	b. Pengembalian Dana Kebajikan Produktif		0	0
	c. Denda		0	0
	d. Penerimaan Nonhalal		0	0
	e. Lainnya		868,765	21,358,067
	<b>Total Penerimaan</b>		<b>880,820</b>	<b>21,358,067</b>
3.	Penggunaan Dana Kebajikan			
	a. Dana Kebajikan Produktif		0	0
	b. Sumbangan		1,200,000	11,804,400
	c. Penggunaan Lainnya untuk Kepentingan Umum		550,000	0
	<b>Total Penggunaan</b>		<b>1,750,000</b>	<b>11,804,400</b>
4.	Kenaikan (penurunan) dana kebajikan		-869,180	9,553,667
5.	Saldo Akhir Dana Kebajikan		18,657,366	19,526,546

**LAPORAN DISTRIBUSI BAGI HASIL**  
**PT BANK PEMBIAYAAN RAKYAT SYARIAH LANTABUR TEBUIRENG**  
**Posisi Laporan Maret 2026**


(Dalam Ribuan Rp)

Non Profit Sharing					
Jenis Penghimpunan Dana	Saldo Rata-rata	Pendapatan yang akan dibagikan	Porsi Pemilik Dana		
			Nisbah	Jumlah bagi hasil	Indikasi Rate of Return
Liabilitas Kepada Bank Lain	6,209,840,136	48,953,560	35	17,133,746	3.31
Tabungan Mudharabah	164,737,065,900	1,298,659,167	10	186,873,910	0.95
Deposito Mudharabah	138,488,831,000	1,091,738,457	0	589,360,646	0.00
a. 1 (satu) bulan	4,685,550,000	36,937,240	40	14,774,897	3.78
b. 3 (tiga) bulan	4,094,400,000	32,277,071	45	14,524,682	4.26
c. 6 (enam) bulan	4,217,300,000	33,245,919	48	15,958,042	4.54
d. 12 (dua belas) bulan	125,491,581,000	989,278,227	55	544,103,025	5.20
Pembiayaan Diterima	0	0	0	0	0.00
<b>TOTAL</b>	<b>309,435,737,036</b>	<b>2,439,351,184</b>		<b>793,368,302</b>	

Jenis Penyaluran Dana	Saldo Rata-Rata	Pendapatan yang Akan Dibagikan
Penempatan pada Bank Lain	0	406,972,552
Piutang Murabahah	201,012,548,773	1,221,960,330
Piutang Istishna	0	0
Piutang Multijasa	18,322,730,721	146,930,491
Pembiayaan Gadai	0	85,901,020
Pembiayaan Mudharabah	0	0
Pembiayaan Musyarakah	80,779,976,824	624,862,546
Pembiayaan Sewa	0	0
Pembiayaan Lainnya	0	250,000
<b>JUMLAH</b>	<b>300,115,256,318</b>	<b>2,486,876,939</b>

Jombang, 22 April 2026

Direktur Utama



Agus Mulyana

Direktur

Yang Membawahkan Fungsi Kepatuhan

Sakroni

**LAPORAN KUALITAS AKTIVA PRODUKTIF**  
**PT BANK PEMBIAYAAN RAKYAT SYARIAH LANTABUR TEBUIRENG**  
**Posisi Laporan Maret 2026**

(Dalam Ribuan Rp)

ASET	Bank					
	Posisi Tanggal Laporan					
	L	DPK	KL	D	M	Jumlah
<b>1. Surat Berharga Syariah</b>	0		0		0	0
<b>2. Penyertaan Modal</b>	0	0	0	0	0	0
<b>3. Penempatan pada Bank Syariah Lain</b>	<b>116,117,691,986</b>		0		<b>3,589,179,140</b>	<b>119,706,871,126</b>
<b>4. Piutang</b>	<b>79,044,297,344</b>	<b>21,396,594,632</b>	<b>6,400,712,040</b>	<b>4,977,049,969</b>	<b>27,878,333,667</b>	<b>139,696,987,652</b>
a. Piutang Murabahah	66,413,081,292	19,310,621,343	5,826,923,925	4,903,481,175	25,181,546,570	121,635,654,305
b. Piutang Istishna	0	0	0	0	0	0
c. Piutang Multijasa	6,639,769,782	2,032,721,969	573,788,115	73,568,794	2,345,571,429	11,665,420,089
d. Piutang Qardh	5,991,446,270	53,251,320	0	0	351,215,668	6,395,913,258
e. Piutang Sewa	0	0	0	0	0	0
<b>5. Pembiayaan Bagi Hasil</b>	<b>43,568,168,918</b>	<b>14,491,189,620</b>	<b>3,748,543,423</b>	<b>1,898,592,000</b>	<b>16,466,724,917</b>	<b>80,173,218,878</b>
a. Mudharabah	0	0	0	0	0	0
b. Musyarakah	43,568,168,918	14,491,189,620	3,748,543,423	1,898,592,000	16,466,724,917	80,173,218,878
c. Lainnya	0	0	0	0	0	0
<b>Jumlah Aset Produktif</b>	<b>238,730,158,248</b>	<b>35,887,784,252</b>	<b>10,149,255,463</b>	<b>6,875,641,969</b>	<b>47,934,237,724</b>	<b>339,577,077,656</b>
<b>Aset Produktif kepada Pihak Terkait</b>	<b>2,786,325,114</b>	<b>0</b>	<b>0</b>	<b>0</b>	<b>0</b>	<b>3,072,991,775</b>

**LAPORAN INFORMASI LAINNYA**  
**PT BANK PEMBIAYAAN RAKYAT SYARIAH LANTABUR TEBUIRENG**  
**Posisi Laporan Maret 2026**

Anggota Direksi, Anggota Dewan Komisaris, dan Anggota DPS BPRS	Pemegang Saham	Status Pemegang Saham	Ultimate Shareholders
<b>Direksi</b>	1 H. Abdul Hadi, SH (38.86%)	PSP	H. Abdul Hadi, SH
1 Agus Mulyana, SE,MM	2 Yayasan Kyai Haji Muhammad	Non PSP	
2 Sholeh Bibit, S. Hi	Hasyim Asj'ari ( 16.72%)	Non PSP	
3 Sakroni, SH.I	3 Yukhyil Idham (8.94%)	Non PSP	
	4 Sakina Dini Kurniawati (5.99%)	Non PSP	
1 Kikin A Hakim	5 Sholahuddin Alrahmani (5.01%)	Non PSP	
2 H. Abdul Hadi, SH	6 Ulfah Ghozali (3.91%)	Non PSP	
	7 Abdul Ghofar (3.70%)	Non PSP	
1 DR. KH. Mustain Syafi I, M. Ag	8 Muhammad Muhtadi (3.43%)	Non PSP	
2 Prof Dr. H. Ahmad Zahro, MA	9 Khotib (1.71%)	Non PSP	
	10 Lainnya (11.74%)	Non PSP	

Nama Kantor Akuntan Publik yang mengaudit laporan keuangan tahunan: KAP Moh. Wildan dan Adi Darmawan

Nama Akuntan Publik yang mengaudit laporan keuangan tahunan: Adi Darmawan

Laporan keuangan tahunan BPRS dengan total aset paling sedikit Rp 10M telah diaudit oleh Akuntan Publik

Laporan keuangan tahunan BPRS dengan total aset kurang dari Rp 10M telah dipertanggungjawabkan kepada RUPS


Informasi keuangan di atas telah disusun untuk memenuhi Peraturan OJK No 23 Tahun 2024 tentang Pelaporan Melalui Sistem Pelaporan OJK dan

Transparansi Kondisi Keuangan bagi BPR dan BPR Syariah, dan ketentuan pelaksanaan atas POJK dimaksud

Laporan Keuangan Publikasi ini sepenuhnya menjadi tanggung jawab Direksi BPRS.

Perhitungan rasio keuangan antara lain ROA, BOPO, dan CR dilakukan sesuai dengan ketentuan terkini dan berlaku sejak posisi laporan bulan Desember 2023

Syariah



**Direktur**  
**Yang Membawahkan Fungsi Kepatuhan**

**Sakroni**